



## PRÉSENTATION

### BOOMEETM Haut-parleurs stéréo Bluetooth 5.1 rétroéclairés

STEREO BLUETOOTH SPEAKERS WITH RGB BACKLIGHT  
\*Bluetooth is a trademark registered in the U.S and other countries  
REF: BTS10UF



#### Contrôle tactile

Touchez / Appuyez sur le haut du haut-parleur principal pour faire défiler les différents types d'éclairage LED

Appui bref

Volume +

Volume -

Changer de mode  
Mode: Bluetooth  
Mode: Auxiliaire

Double appui bref  
Lecture / Pause

Appui long

Chanson suivante  
(En mode Bluetooth uniquement)

Chanson précédente  
(En mode Bluetooth uniquement)

Allumer / Éteindre

#### ATTENTION

Les haut-parleurs doivent impérativement être connectés à une source d'alimentation via le câble USB-A pour pouvoir fonctionner.  
(En mode Bluetooth mais aussi en mode auxiliaire)

## UTILISATION

### Connexion en Bluetooth Windows / Android

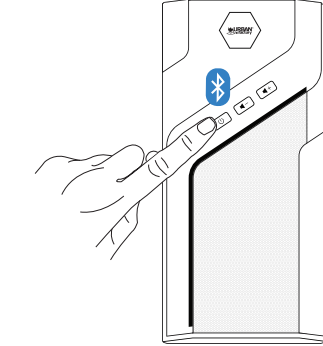


FIG 1

#### ÉTAPE DE CONNEXION

- 1 Connectez les haut-paleurs à une source d'alimentation USB-A puis appuyez de manière prolongée sur le bouton de mise sous tension (Fig 1).
- 2 Allez sur votre écran d'accueil puis sélectionnez: Paramètres • Appareils • Ajoutez le Bluetooth ou d'autres appareils • Bluetooth. Ensuite, lancez la recherche d'appareils BT.
- 3 Appuyez brièvement sur le bouton de mise sous tension (Fig 1) puis sélectionnez le mode Bluetooth (annonce vocale).
- 4 Cliquez sur l'appareil nommé «BOOMEETM», puis attendez le signal sonore. Maintenant, vos enceintes sont couplées et prêtes à l'emploi.



## UTILISATION

### Connexion en Bluetooth Mac Os / iOS

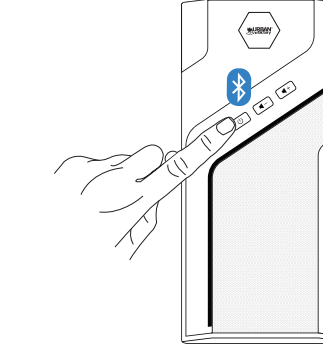


FIG 1

#### ÉTAPE DE CONNEXION

- 1 Connectez les haut-paleurs à une source d'alimentation USB-A puis appuyez de manière prolongée sur le bouton de mise sous tension (Fig 1).
- 2 Allez sur votre écran d'accueil puis sélectionnez: Préférences système • Bluetooth (la liste «Appareil» s'affiche). Ensuite, passez à l'étape suivante.
- 3 Appuyez brièvement sur le bouton de mise sous tension (Fig 1) puis sélectionnez le mode Bluetooth (annonce vocale).
- 4 Cliquez sur l'appareil nommé «BOOMEETM», puis attendez le signal sonore. Maintenant, vos enceintes sont couplées et prêtes à l'emploi.



## Déclaration de conformité

Par la présente, URBAN FACTORY déclare que les haut-parleurs bluetooth BTS10UF sont conformes aux exigences essentielles et aux autres dispositions pertinentes de la directive 2014/53/UE.

**Siège social :** Urban Factory, 57 rue de la Convention 75015 Paris FRANCE

**Nom du produit :** BOOMEETM: BLUETOOTH 5.1 SPEAKERS FOR NOTEBOOK & DESKTOP 10W  
**Référence :** BTS10UF

Auquel cette déclaration se rapporte est en conformité avec le(les) document(s) normatif(s) européen(s) et international(aux) suivant(s).

**Santé et sécurité (Directive 2014/53/EU Art. 3(1)(a))**  
- EN 50663:2017  
- EN 62368-1:2014+A11:2017

**CEM (Directive 2014/53/EU Art. 3(1)(b))**  
- EN 55032: 2015 /A1:2020  
- EN 55035: 2017/A11:2020  
- EN 301 489-1 V2.2.3 (2019-11);  
- EN 301 489-17 V3.2.4 (2020-09)

**Spectre radio (Directive 2014/53/EU Art. 3(2))**  
- EN 300 328 V2.2.2 (2019-07)

- Directive RoHS (Directive 2011/65 / EU)  
- Régulation 1907/2006 (REACH)

Fait à Paris,  
Nom et fonction du signataire

Le 30 Mai 2022 par  
Thierry Zeitoun  
Gérant



## Précautions d'usage

- 1- Ne pas insérer un tournevis ou autres objets contondants dans les moulures, ports, boutons ou aération des haut-parleurs.
- 2- Ne pas ouvrir les haut-parleurs.
- 3- Ne pas jeter les haut-parleurs mais les envoyer à un centre de recyclage.
- 4- Ne pas immerger ou mouiller.
- 5- Ne pas jeter dans le feu.
- 6- Ne pas utiliser les haut-parleurs pour un autre usage que celui pour lesquels ils ont été conçus.
- 7- Ne pas exposer au soleil.
- 8 - Ne pas laisser à la portée des enfants

## Declaración de conformidad

URBAN FACTORY declara que los altavoces bluetooth BTS10UF cumplen con los requisitos esenciales y otras disposiciones relevantes de la Directiva 2014/53/UE.

**Sede:** Urban Factory, 57 rue de la Convention 75015 Paris (Francia)

**Nombre del producto:** BOOMEETM: BLUETOOTH 5.1 SPEAKERS FOR NOTEBOOK & DESKTOP 10W  
**Referencia:** BTS10UF

Declaración en conformidad con los siguientes documentos normativos europeos e internacionales:

**Salud y seguridad (Directiva 2014/53 / UE Art. 3 (1) (a))**  
- EN 50663:2017  
- EN 62368-1:2014+A11:2017

**EMC (Directiva 2014/53 / EU)**  
- EN 55032: 2015 /A1:2020  
- EN 55035: 2017/A11:2020  
- EN 301 489-1 V2.2.3 (2019-11);  
- EN 301 489-17 V3.2.4 (2020-09)

**Espectro de radio (Directiva 2014/53 / UE Art. 3 (2))**  
- EN 300 328 V2.2.2 (2019-07)

- Directiva RoHS (Directiva 2011/65/UE)  
- Reglamento 1907/2006 (REACH)

Firmada en París  
Nombre y función

30 de Mayo de 2022 por  
Thierry Zeitoun  
gerente



## Precauciones de uso

- 1- No introduzca un destornillador u otros objetos contundentes en molduras, puertos, botones o rejillas de ventilación de los altavoces.
- 2- No abras los altavoces.
- 3- No tire los altavoces, envíelos a un reciclaje.
- 4- No sumergir ni mojar.
- 5- No tirar al fuego.
- 6- No utilice los altavoces para ningún otro fin que no sea el para los que fueron diseñados.
- 7- No exponer al sol.
- 8 - Mantener fuera del alcance de los niños



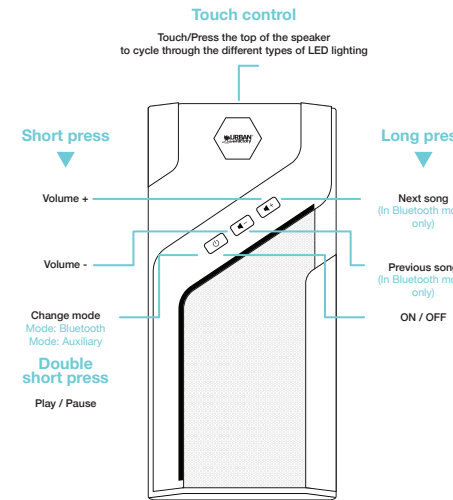
# BOOMEETM

## Haut-parleurs stéréo Bluetooth 5.1 rétroéclairés

STEREO BLUETOOTH SPEAKERS WITH RGB BACKLIGHT  
\*Bluetooth is a trademark registered in the U.S and other countries  
 REF: BTS10UF



## PRODUCT OVERVIEW



### ATTENTION

- The speakers must be connected to a source power via the USB-A cable to operate.  
(In Bluetooth mode but also in auxiliary mode)

## HOW TO USE

### Bluetooth connection Windows / Android

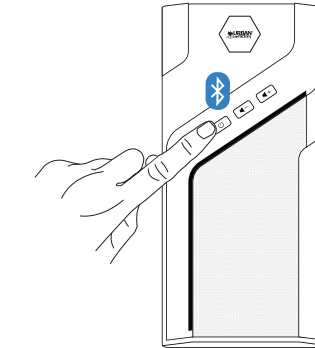


FIG 1

### CONNECTION STEP

- 1 Connect the speakers to a USB-A power source then press hold down the power button (Fig 1).
- 2 Go to your home screen then select: Settings • Devices • Add Bluetooth or other devices • Bluetooth. Next, start the search for BT devices.
- 3 Briefly press the power button (Fig 1) then select Bluetooth mode (voice announcement).
- 4 Click on the device named "BOOMEETM", then wait for the beep. Now your speakers are paired and ready to use.



### Connexion en Bluetooth Mac Os / iOS

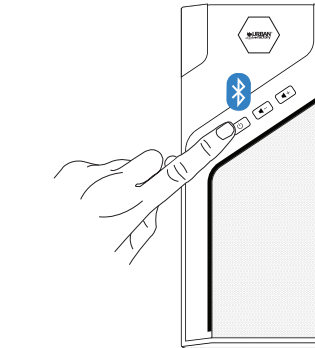


FIG 1

### CONNECTION STEP

- 1 Connect the speakers to a USB-A power source then press hold down the power button (Fig 1).
- 2 Go to your home screen then select: System Preferences • Bluetooth ("Device" list appears). Then go to the next step.
- 3 Briefly press the power button (Fig 1) then select Bluetooth mode (voice announcement).
- 4 Click on the device named "BOOMEETM", then wait for the beep. Now your speakers are paired and ready to use.



## Declaration of Conformity

URBAN FACTORY hereby declares that the BTS10UF speakers complies with the essential requirements and other relevant provisions of Directive 2014/53 / EU.

**Headquarters:** Urban Factory, 57 rue de la Convention 75015 Paris FRANCE

**Product Name:** BOOMEETM: BLUETOOTH 5.1 SPEAKERS FOR NOTEBOOK & DESKTOP 10W  
**Reference:** BTS10UF

To which this statement relates is in conformity with the following European and international normative document(s).

**Health and Safety ( EU Art 3.1a)**  
 - EN 50663:2017  
 - EN 62368-1:2014+A11:2017

**EMC (Directive 2014/53 / EU Art 3 .1b)**  
 - EN 55032: 2015 /A1:2020  
 - EN 55035: 2017/A11:2020  
 - EN 301 489-1 V2.2.3 (2019-11);  
 - EN 301 489-17 V3.2.4 (2020-09)

**Radio spectrum (Directive 2014/53 / EU Art 3.2)**  
 - EN 300 328 V2.2.2 (2019-07)

- Directive RoHS Directive 2011/65 / EU  
 - Regulation 1907/2006 (REACH)

Signed in Paris,  
Name and function



30 May 2022 by  
Thierry Zeitoun  
General Manager

## Precautions of use

- 1- Do not insert a screwdriver or other blunt objects into the moldings, ports, buttons or aeration of the speakers.
- 2- Do not open the speakers.
- 3- Do not throw the speakers but send it to a recycling center.
- 4- Do not immerse or wet.
- 5- Do not throw in the fire.
- 6- Do not use the speakers for any purpose other than the one for which it was been designed.
- 7- Do not expose to the sun.
- 8- **Keep away from children**



**Contact:** info@urban-factory.com  
**Tel:** +33 (0)1 45 78 45 78

## Declaração de conformidade

A URBAN FACTORY declara que os altifalantes bluetooth BTS10UF cumprem os requisitos essenciais e outras disposições relevantes da Diretiva 2014/53/UE.

**Sede:** Urban Factory, 57 rue de la Convention 75015 Paris FRANCE

**Nome do produto:** BOOMEETM: BLUETOOTH 5.1 SPEAKERS FOR NOTEBOOK & DESKTOP 10W  
**Referência:** BTS10UF

O conteúdo desta declaração está em conformidade com os seguintes documentos normativos Europeus e internacionais.

**Saúde e segurança (Diretiva 2014/53 / UE, artigo 3.o,no1,alínea a))**  
 - EN 50663:2017  
 - EN 62368-1:2014+A11:2017

**EMC (Diretiva 2014/53 / UE)**  
 - EN 55032: 2015 /A1:2020  
 - EN 55035: 2017/A11:2020  
 - EN 301 489-1 V2.2.3 (2019-11);  
 - EN 301 489-17 V3.2.4 (2020-09)

**Espectro de rádio (Diretiva 2014/53 / UE Art. 3 (2))**  
 - EN 300 328 V2.2.2 (2019-07)

- Diretiva RoHS (Diretiva 2011/65 / UE)  
 - Regulamento 1907/2006 (REACH)

Assinado em Paris,  
Nome e função



30 de maio de 2022 por  
Thierry Zeitoun  
Gerente



**Contacto:** info@urban-factory.com  
**Tel:** +33 (0)1 45 78 45 78

## Precauções de uso

- 1- Não insira uma chave de fenda ou outros objetos pontiagudos molduras, portas, botões ou aberturas de alto-falante.
- 2- Não abra os alto-falantes.
- 3- Não jogue fora os alto-falantes, mas envie-os para um reciclando.
- 4- Não mergulhe ou molhe.
- 5- Não jogue no fogo.
- 6- Não use os alto-falantes para outra finalidade que não seja essa para os quais foram projetados.
- 7- Não exponha ao sol.
- 8 - **Mantenha fora do alcance das crianças**